

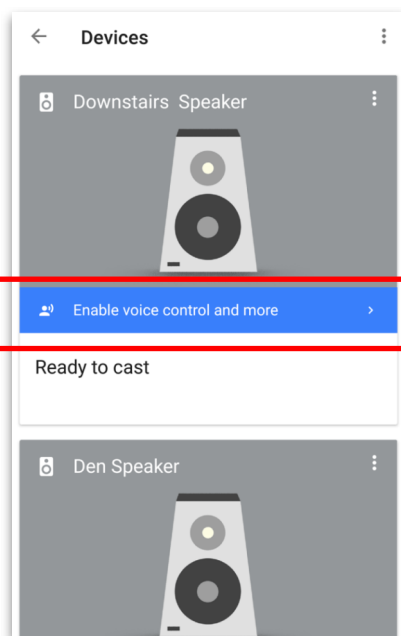


VSSL еще лучше с Google Home

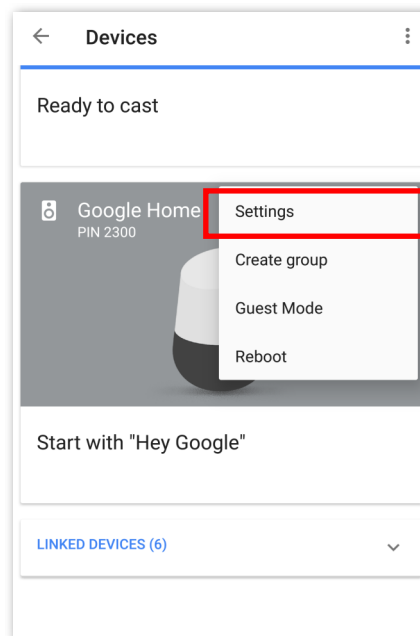
Спасибо за покупку мультирума VSSL. Предлагаем вам инструкцию по настройке Google Home с помощью VSSL. Когда вы закончите, вы можете просто сказать «Ok, Google, играть музыку», и звук будет воспроизводиться в вашей зоне VSSL. Наслаждайтесь своим Google Home Mini!

Настройка

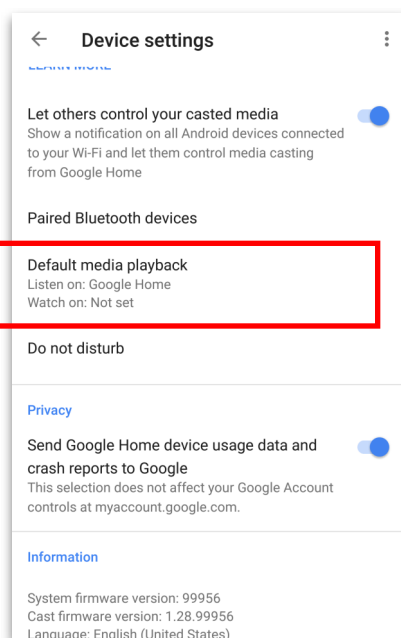
Загрузите приложение Google Home и следуйте инструкциям на экране, чтобы привязать Google Home Mini к зоне VSSL. Перейдите на экран списка устройств в приложении Google Home.



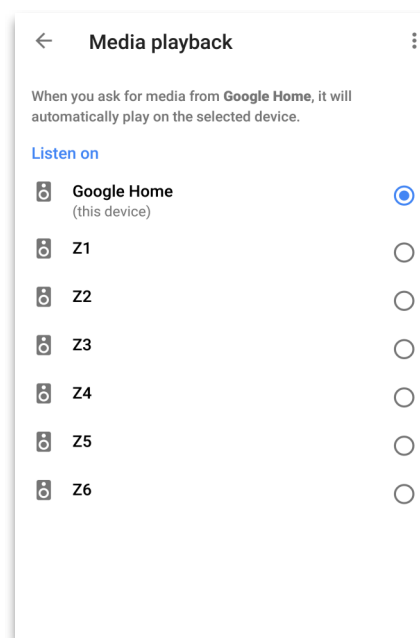
1. Включите голосовое управление для всех зон



2. Найдите Google Home Mini и выберите настройки.



3. Прокрутите страницу настроек вниз и выберите «Воспроизведение медиафайлов по умолчанию».



4. Выберите зону, в которой установлен Google Home Mini. **Примечание:** ваш экран должен показывать фактические названия комнат.